



FOR IMMEDIATE RELEASE / À DIFFUSER DÈS RÉCEPTION

Racquetball Canada Launches New eLearning Officiating Module

Racquetball Canada lance un nouveau module d'apprentissage en ligne pour les officiels

We're excited to announce the launch of our new Officials eLearning module! The new module is the most efficient way to kick-start your officiating training or do a catch up on all that's new by doing a refresher. It's all about building confidence and making your racquetball experience the best it can be.

The new eLearning module includes information about all the latest rules based on the new International Racquetball Federation (IRF) rule book that's used in Canada.

Head to the [Officiating](#) section on our website to learning more about our officiating pathway and opportunities.

Or read our infographic for all the instructions and head right to "The Locker" and start your training now!

Take the Officiating eLearning Module

TAKE YOUR RACQUETBALL EXPERIENCE TO THE NEXT LEVEL!

INTRODUCING THE TECHNICAL A & B OFFICIATING eLEARNING MODULE!

Racquetball Canada has launched a new, easy to use, eLearning module that will help you become more confident about the rules of the game, making your playing experience better than ever. You'll also be more prepared and confident making the calls when you're on the other side of the glass as a referee.

LOG INTO THE LOCKER

STEP 1 Go to coach.ca and click on "The Locker". If you're already a registered user, log in using your email or NCCP#. If you're not registered yet follow the instructions in the last section of this info sheet to create a new account.

STEP 2 **FIND THE ELEARNING SECTION**

Once you've logged into The Locker click

LEARN TO COACH A SPORT

HOME | **HOME** | ELEARNING

EP 2

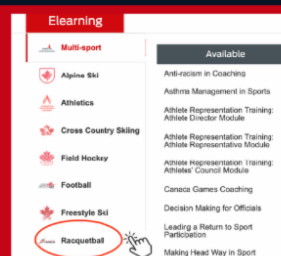
Once you've logged into The Locker, click on ELEARNING on the menu bar at the top of the page. This will take you to the next step.



STEP 3

FIND OUR MODULE

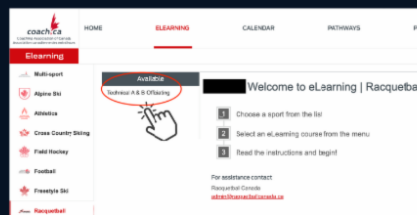
Select "Racquetball" from the list of sports on the left hand side of the page. Once you click on Racquetball, you will end up on the eLearning module landing page.



STEP 4

START LEARNING!

Select "Technical A & B Officiating" to start your module. Get ready to learn more about the rules and increase your knowledge and confidence. You can leave the module and return anytime.



SIGNING UP FOR THE LOCKER

- Go to www.coach.ca.
- Click on the tab called "The Locker".
- Before you create a new account try logging in using your email account(s) to ensure you're not already in The Locker.
- If you don't have an account, click on "Don't have an account? Create one now".
- Check the "consent" box and click continue.
- Check the box "I want to create an account and more!".
- Fill in your info and click register.
- Open the verification that was sent to you at the email account you provided.
- Click on the "click here" at the very end of the email.
- Create a password and click "submit".
- You're now registered on The Locker! Follow the steps above to complete your eLearning module.
- Contact us at admin@racquetballcanada.ca for help.

racquetballcanada.ca

Funded by the Government of Canada
Financé par le gouvernement du Canada

Canada

Nous sommes heureux d'annoncer le lancement de notre nouveau module d'apprentissage en ligne pour les officiels! Le nouveau module est le moyen le plus efficace de commencer votre formation d'officiel ou de vous recycler en ce qui concerne tout ce qui est nouveau en faisant une mise à jour. Le module a pour but de renforcer votre confiance et de rendre votre expérience du racquetball la meilleure possible.

Le nouveau module d'apprentissage en ligne comprend des informations sur les dernières règles, basées sur le nouveau livre de règlements de la Fédération internationale de racquetball (FIR), qui sont utilisées au Canada.

Le module d'apprentissage en ligne comprend des informations sur les dernières modifications des règles, basées sur le livre de règlements de la Fédération internationale de racquetball (FIR), qui sont utilisées au Canada.

Rendez vous dans la section [Officiels](#) de notre site Web pour en savoir plus sur notre parcours et nos opportunités pour les officiels.

Vous pouvez également lire notre infographie pour obtenir des instructions complètes et vous rendre directement au «Casier» pour commencer votre formation dès maintenant!

Suivre le cours Technique A et B apprentissage en ligne



FAITES PASSER VOTRE EXPÉRIENCE DU RACQUETBALL AU NIVEAU SUPÉRIEUR!

INTRODUCTION AU MODULE D'APPRENTISSAGE EN LIGNE D'ARBITRAGE TECHNIQUE A ET B!

Racquetball Canada a lancé un nouveau module d'apprentissage en ligne, facile à utiliser, qui vous aidera à acquérir une plus grande confiance dans les règles du jeu, ce qui rendra votre expérience de jeu meilleure que jamais. Vous serez également mieux préparé(e) et plus confiant(e) lorsque vous serez de l'autre côté de la vitre en tant qu'arbitre.



ÉTAPE 1

CONNECTEZ-VOUS AU CASIER

Allez sur coach.ca et cliquez sur «Le casier». Si vous êtes déjà inscrit(e), ouvrez une session en utilisant votre courriel ou votre numéro du PNCE. Si vous n'êtes pas encore inscrit(e), suivez les instructions de la dernière section de ce feuillet d'information pour créer un nouveau compte.



ÉTAPE 2

TROUVER LA SECTION D'APPRENTISSAGE EN LIGNE

Une fois que vous avez ouvert une session dans le Casier, cliquez sur «APPRENTISSAGE EN LIGNE» dans la barre de menu en haut de la page. Cela vous mènera à l'étape suivante.



ÉTAPE 3

TROUVEZ NOTRE MODULE

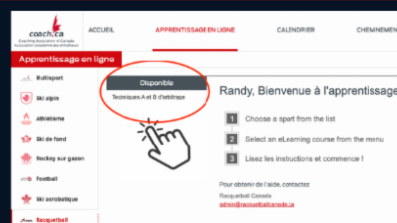
Sélectionnez «Racquetball» dans la liste des sports sur le côté gauche de la page. Une fois que vous aurez cliqué sur Racquetball, vous arriverez sur la page d'accueil du module d'apprentissage en ligne.



ÉTAPE 4

COMMENCEZ VOTRE APPRENTISSAGE

Sélectionnez «Arbitrage Technique A & B» pour commencer votre module. Préparez-vous à en apprendre davantage sur les règles et à améliorer vos connaissances et votre confiance. Vous pouvez quitter le module et y revenir à tout moment.



S'INSCRIRE AU CASIER

- Allez sur www.coach.ca
- Cliquez sur l'onglet «Le casier»
- Avant de créer un nouveau compte, essayez de vous connecter en utilisant votre ou vos compte(s) de messagerie pour vous assurer que vous n'êtes pas déjà dans le Casier.
- Si vous n'avez pas de compte, cliquez sur «Don't have an account?» (Vous n'avez pas de compte) et créez-en un maintenant.
- Cochez la case «Je consens» et cliquez sur continuer.
- Cochez la case «je veux créer un compte . . . et plus encore!»
- Saisissez vos informations et cliquez sur «s'inscrire»
- Ouvrez la vérification qui vous a été envoyée à l'adresse électronique que vous avez fournie.
- Cliquez sur les mots «cliquez ici» à la toute fin du courriel.
- Créez un mot de passe et cliquez sur «soumettre».
- Vous êtes maintenant inscrit(e) sur le site du Casier! Suivez les étapes ci-dessus pour compléter votre module d'apprentissage en ligne.
- Contactez nous à admin@racquetballcanada.ca si vous avez besoin d'aide.

racquetballcanada.ca

Funded by the Government of Canada
Financé par le gouvernement du Canada

Canada

Communications Contact / Contact communications :

Jan Hanson
Communications, Diversity & Safe Sport Director/
Directrice des communications, de la diversité et de la sécurité dans le sport
communications@racquetballcanada.ca

Join Racquetball Canada! Rejoignez Racquetball Canada!

JOIN OUR SOCIAL COMMUNITY!



Funded by the Government of Canada
Financé par le gouvernement du Canada

Canada

Racquetball Canada | 145 Pacific Avenue, Winnipeg, R3B 2Z6 Canada

[Unsubscribe info@sports-4murs.qc.ca](mailto:info@sports-4murs.qc.ca)

[Update Profile](#) | [Constant Contact Data Notice](#)

Sent by communications@racquetballcanada.ca in collaboration with